Informe Económico Semanal

- **Según la consultora C&T, en 2011 la economía crecerá un 6 por ciento.**
- **Los salarios crecen en promedio al 28% interanual. Los salarios privados crecen más que los salarios públicos.**
- **Breves Nacionales (ver página 2).**
- **Breves internacionales (ver página 2).**
- **Principales Indicadores (ver página 3).**

Contexto Local

Según una medición privada, se desacelera el crecimiento.

De acuerdo a una medición de la consultora C&T, en el mes de marzo la actividad económica, medida en términos desestacionalizados, presentó una retracción de 0,7 por ciento. El estudio señala que "en términos generales la actividad económica se mantiene prácticamente en el mismo nivel desde noviembre del año pasado". Por otra parte, el crecimiento interanual fue de 7%, mostrando una desaceleración respecto a los últimos meses –en parte explicada por la gran cantidad de feriados que tuvo marzo de este año, a diferencia de marzo de 2010–.

Haciendo un análisis sectorial, se observa que el sector con mayor crecimiento interanual en marzo fue el Agro, con un avance de 14, seguido por Transporte, almacenamiento y comunicaciones, y Comercio, con incrementos de 9,7% y 9,6%, respectivamente. El único sector que mostró una contracción interanual fue Minas y canteras, como consecuencia de la declinación que viene experimentando la producción de gas y petróleo.

Actividad Económica - Marzo 2011
(variación interanual; en porcentaje)

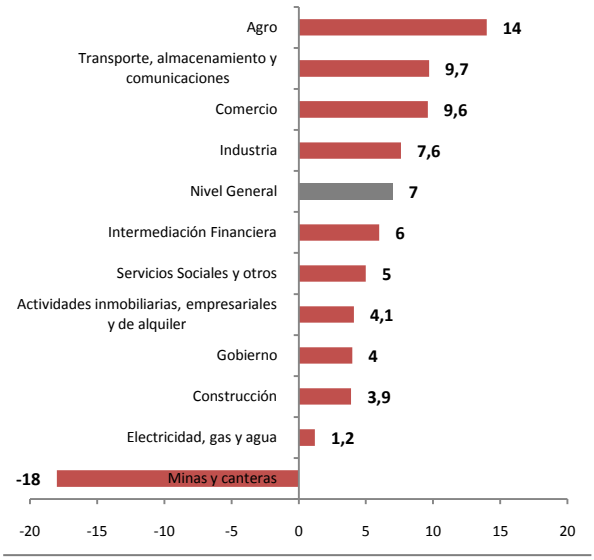

Fuente: Departamento de Economía CAC en base a C&T

C&T estima que 2011 cerrará con una expansión de entre del 5,5% y el 6%, sensiblemente por debajo de la que midió en 2010, que fue de 9,5 por ciento.

Salarios en marzo

El INDEC dio a conocer sus índices de salarios correspondientes al mes de marzo. Según el organismo, el nivel general de salarios de la economía argentina se incrementó en dicho mes un 1,4% en relación a febrero. Respecto a marzo de 2010, el incremento alcanza el 26 por ciento.

Haciendo un análisis por sectores, se observa que los salarios privados fueron los que tuvieron un mayor incremento intermensual, que fue de 1,6 por ciento. El incremento interanual fue de 28 por ciento. Por otra parte, en marzo los salarios privados no registrados se incrementaron un 1,5%, con un aumento interanual igual al de los salarios registrados.

Evolución de los salarios nominales
(índices mar-2010 = 100)

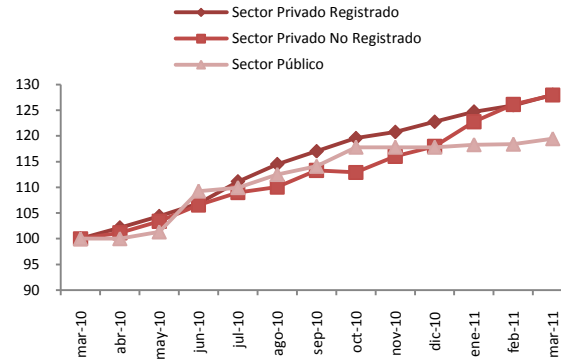

Fuente: Departamento de Economía CAC en base a INDEC

Por último, se detecta que los salarios públicos fueron los que tuvieron un menor incremento intermensual, que fue de 0,9 por ciento. También fueron los que tuvieron una menor alza interanual, siendo esta de 19,4 por ciento.

Servicios Públicos

El INDEC informó que en marzo el consumo global de servicios públicos creció un 12,4% en relación al mismo mes del año anterior. Haciendo un análisis por sectores, se observa que Telefonía mostró el mayor crecimiento, siendo este de 20,7 por ciento.

Servicios públicos
(variación interanual; en porcentaje)

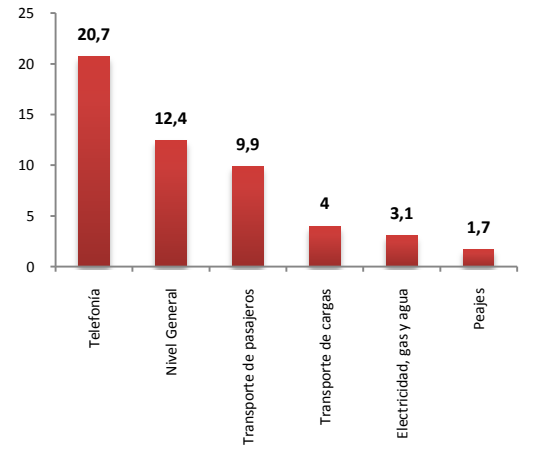

Fuente: Departamento de Economía CAC en base a INDEC

Dentro de Telefonía, se destaca la dinámica del subsector Telefonía móvil celular. La cantidad de aparatos se incrementó interanualmente un 7,9, mientras que las llamadas crecieron un 25,3%, y los mensajes de texto un 25,5 por ciento. Por otra parte, en el subsector Telefonía fija se observó un incremento de 2,4% en la cantidad de líneas en servicio, y una suba de 17,8% de los minutos de comunicación.

En lo que respecta a transporte, se observa una fuerte disminución de los pasajeros transportados en ferrocarriles, de 26,4%, una suba de los pasajeros transportados en ómnibus de 5%, y una baja de 5,2% de aquellos transportados en subte.

Breves Nacionales

- **Según informó el Ministerio de Economía, la recaudación tributaria tuvo en abril un crecimiento interanual de 31,9%, para totalizar 39.738 millones de pesos (ver gráfico en la sección Principales Indicadores).**

- **El Indicador Sintético de la Actividad de la Construcción (ISAC), elaborado por el INDEC, mostró en marzo una variación interanual de 5,1, mostrando una clara desaceleración respecto a los meses previos, cuando la actividad se expandía a tasas interanuales de dos dígitos.**

- **En el mes de febrero se registraron 5,34 millones de pernoctaciones en establecimientos hoteleros, según informó la Encuesta de Ocupación Hotelera del INDEC. Esto representa un ligero incremento de 0,8% respecto a febrero de 2010.**

- **En el marco del conflicto entre el Gobierno y Siderar, la Comisión Nacional de Valores suspendió la cotización bursátil de las acciones de la compañía. En tanto Paolo Rocca, presidente de Techint –controlante de Siderar–, dijo que el grupo está dispuesto**

a comprar las acciones actualmente en manos de la Anses.

- Continúa en alza el patentamiento de vehículos. Según cifras de la Asociación de Concesionarios Automotores de la República Argentina (ACARA) en abril se observó un incremento interanual de 27% (ver gráfico en la sección Principales Indicadores).

Contexto Internacional

Breves internacionales

- La Reserva Federal de los Estados Unidos mantuvo sin cambios su tasa de interés de referencia entre 0 y 0,25 por ciento. Asimismo anunció que mantendrá hasta mediados de año su programa de compra de bonos de largo plazo del Tesoro. La laxitud de la política monetaria norteamericana juega a favor del debilitamiento internacional del dólar que se observó en las últimas jornadas.

- La muerte de Osama Ben Laden en Pakistán, a manos de fuerzas de elite norteamericanas, tuvo una repercusión favorable en Estados Unidos, pero al mismo tiempo reavivó el temor a atentados, que podrían ocurrir como represalia por la muerte del líder terrorista. Los mercados reaccionaron el lunes con cautela: se produjo una ligera baja en la cotización del crudo, y el índice Dow Jones permaneció prácticamente sin cambios.

Principales Indicadores

Actividad - EMAE
(variación interanual; en porcentaje)

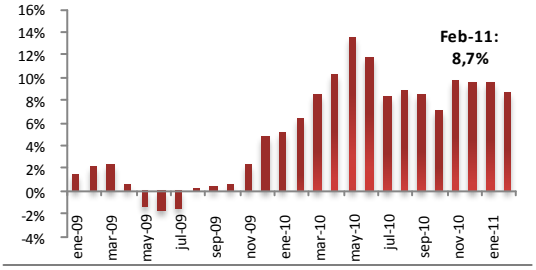

Fuente: Departamento de Economía CAC en base a INDEC

Base Monetaria - Al cierre del mes
(variación interanual; en porcentaje)

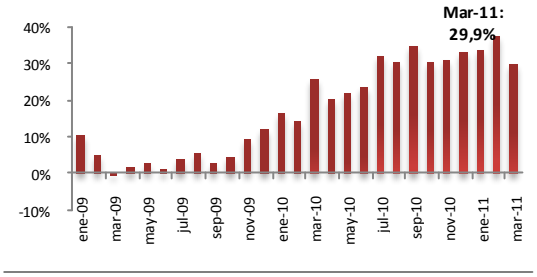

Fuente: Departamento de Economía CAC en base a BCRA

Precios - Inflación minorista
(variación interanual del IPC)

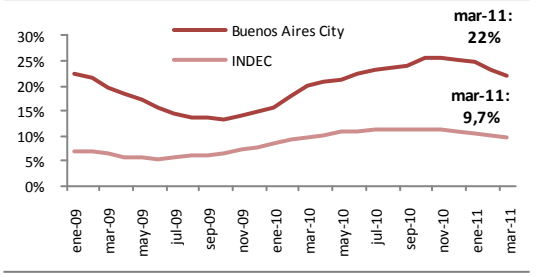

Fuente: Departamento de Economía CAC en Base a INDEC y BsAs City

Tasa Badlar - Bancos Privados
(en porcentaje)

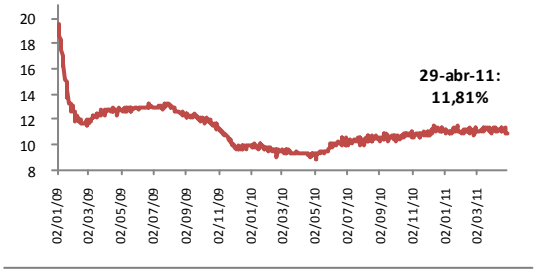

Fuente: Departamento de Economía CAC en base a BCRA

Tipo de Cambio
(en pesos por dólar)

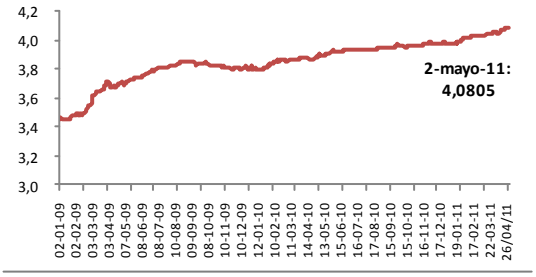

Fuente: Departamento de Economía CAC en base a BCRA

Índice Merval
(en puntos)

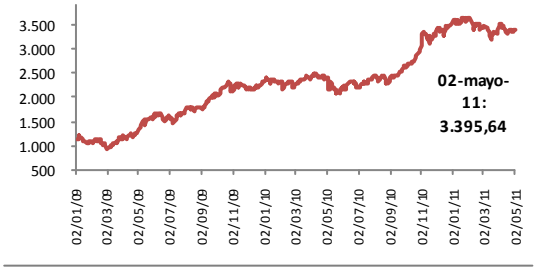

Fuente: Departamento de Economía CAC en base a Bolsar

Riesgo País - EMBI+ Argentina
(en puntos básicos)

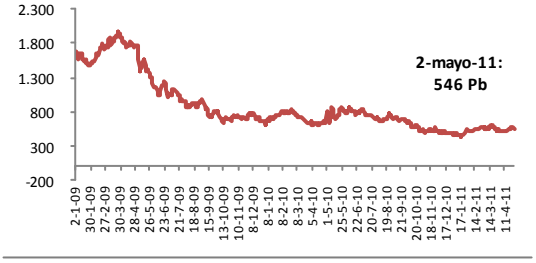

Fuente: Departamento de Economía CAC en base a Abeceb

Recaudación - Sector Público Nacional
(variación interanual; en porcentaje)

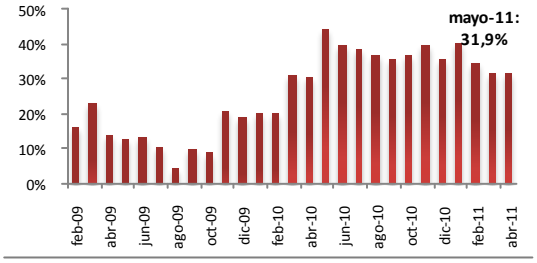

Fuente: Departamento de Economía CAC en base a MECON

Comercio Exterior
(en miles de millones de dólares)

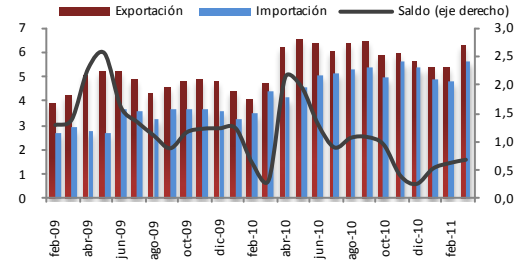

Fuente: Departamento de Economía CAC en base a INDEC

Confianza del Consumidor - Indice
(en puntos)

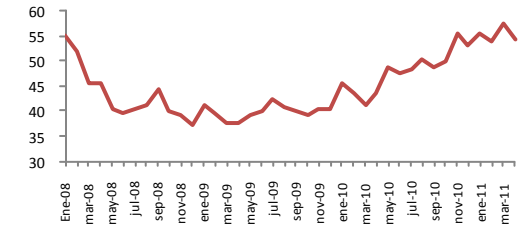

Fuente: Departamento de Economía CAC en base a UTDT

Soja - Precio en el mercado de Chicago
(en dólares por tonelada)

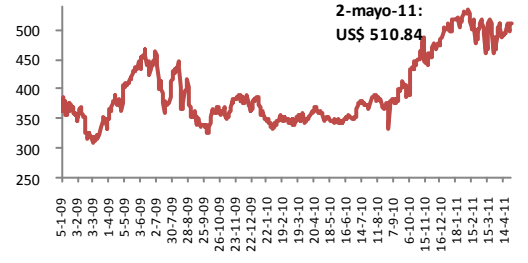

Fuente: Departamento de Economía CAC en base a Abeceb

Expectativas de Inflación - A 12 meses
(valor mediano; en porcentaje)

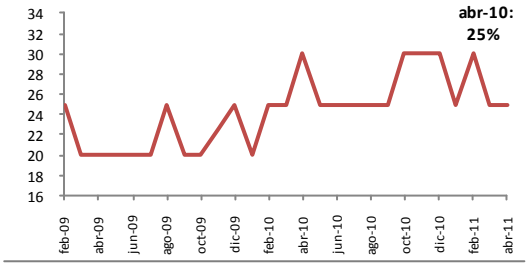

Fuente: Departamento de Economía CAC en base a UTDT

Shoppings - Ventas a precios corrientes
(variación interanual; en porcentaje)

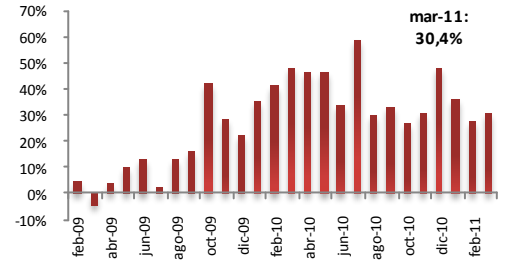

Fuente: Departamento de Economía CAC en base a INDEC

Patentamientos de vehículos
(variación interanual; en porcentaje)

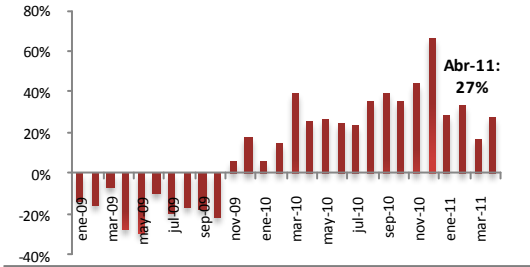

Fuente: Departamento de Economía CAC en base a ACARA

Supermercados - Ventas a precios corrientes
(variación interanual; en porcentaje)

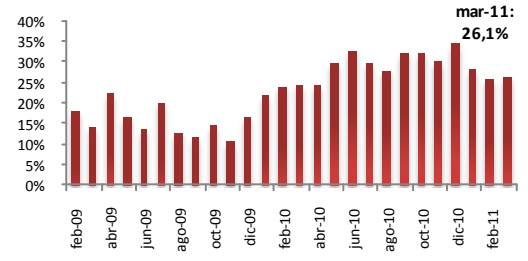

Fuente: Departamento de Economía CAC en base a INDEC

Encuesta de Ocupación Hotelera
(en millones de pernoctaciones)

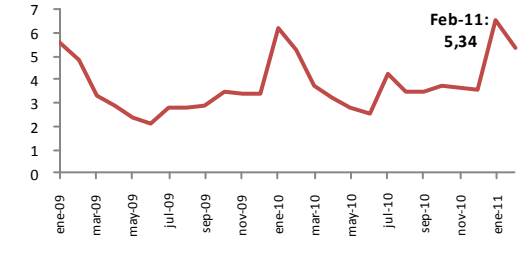

Fuente: Departamento de Economía CAC en base a INDEC

Economista Jefe

Gabriel Molteni
gmolteni@cac.com.ar
+5411-5300-9028

Economistas

Gonzalo de León
economia4@cac.com.ar
+5411-5300-9077

Lucia Giudice
economia5@cac.com.ar
+5411-5300-9079

Asistente

Paula Pellegrini
economia3@cac.com.ar

Disclaimer

Las opiniones vertidas en este informe son exclusiva responsabilidad del Departamento de Economía, y no representan necesariamente el pensamiento institucional de la Cámara Argentina de Comercio. Esta publicación contiene datos e información de dominio público así como ciertos comentarios desarrollados a partir del análisis e interpretación de dichas fuentes. La Cámara Argentina de Comercio no está por medio de la presente publicación prestando asesoría o servicios profesionales de contabilidad, negocios, economía, finanzas, impuestos, legal, consultoría u otros. La lectura del contenido de esta publicación no sustituye tales asesorías y/o búsqueda de recomendaciones profesionales especializadas en diversas materias, ni tampoco debe ser usada como base de soporte exclusivo para la toma de decisiones de relevancia en tales materias. Antes de tomar cualquier decisión significativa en esas áreas, Usted debe buscar consejo de su consultor calificado en la materia. Por lo tanto, la Cámara Argentina de Comercio no es responsable de las potenciales pérdidas que se pudieran producir en relación a decisiones de negocios basadas en la simple lectura de esta publicación.