



Informe Económico Semanal

- Los salarios crecieron en promedio un 2,3% en el mes de abril, impulsados por las alzas en el sector privado.
- Según el INDEC, en el primer trimestre el 39,4% de las firmas realizó búsquedas de personal, y de éstas, el 10,3% no cubrió la totalidad de las vacantes.
- La recaudación tributaria de mayo creció interanualmente un 28,7 por ciento.
- Breves Nacionales (ver página 2).
- Breves internacionales (ver página 2).
- Principales Indicadores (ver página 3).

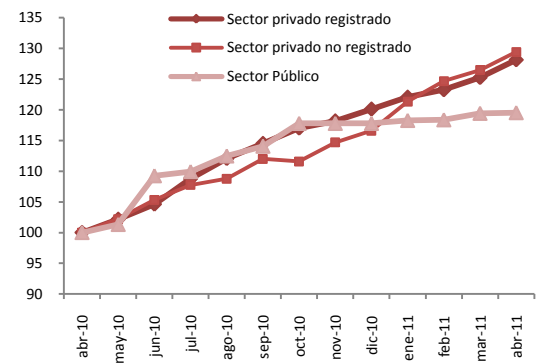
Contexto Local

Evolución de los salarios

En el mes de abril, el índice de salarios calculado por el INDEC presentó un alza de 1,83 en relación al mes anterior. El incremento estuvo impulsado por los aumentos en el sector privado: en su segmento registrado tuvo una suba promedio de 2,3%, igual a la que presentó el segmento no registrado. Por otra parte, los salarios del sector público se incrementaron en promedio apenas un 0,09 por ciento.

Estudiando la evolución de los últimos doce meses, se observa que el nivel general tuvo un aumento de 26,5 por ciento. Se detecta que los salarios privados no registrados fueron los que más crecieron, con un avance acumulado de 29,4%, seguidos por los privados registrados, con un 28,1%, mientras que los del sector público avanzaron un 19,6 por ciento.

Evolución de los salarios nominales



Fuente: Departamento de Economía CAC en base a INDEC

Demanda laboral

De acuerdo al informe del INDEC *Demanda Laboral Insatisfecha en la Argentina*, correspondiente al primer trimestre de 2011, se observa que durante dicho período el 39,4% de las firmas realizaron búsqueda de personal. Los sectores donde un mayor número de firmas efectuó búsquedas de personal fueron Intermediación financiera y otros servicios financieros (60,5%), y Servicios de hotelería y restaurantes (60%). En el otro extremo se ubicó Fabricación de productos elaborados de metal, excepto maquinaria y equipo, con un 23,8 por ciento.

En lo que respecta al porcentaje del total de firmas que realizaron búsquedas que no logró cubrir al menos una de sus necesidades de personal, encabeza la lista Servicios de transporte por vía acuática y aérea, y otros servicios anexos, con un 66,7 por ciento. En promedio, el 10,3% de las firmas no logró satisfacer la totalidad de sus búsquedas.

En lo que respecta compañías de comercio al por menor, el 42,1% realizó búsquedas, y solo el 4,2% no logró cubrir los puestos. Un panorama similar se observó en Comercio al



por mayor, donde los porcentajes fueron de 40,7% y 9,1%, respectivamente.

Recaudación Tributaria de mayo

En el mes de mayo la recaudación tributaria fue de 60.640 millones de pesos, lo que representa un aumento de 27,4% respecto al mes previo y un alza de 28,7% respecto a mayo de 2010. Se mantiene la desaceleración del incremento interanual observada en los últimos meses (ver gráfico en la sección Principales Indicadores).

En los primeros cinco meses del año la recaudación tuvo una suba interanual de 33 por ciento. Se destaca el aumento de la recaudación de los tributos vinculados a las importaciones: los derechos de importación tuvieron un alza de 42,8%, y el IVA correspondiente a la Dirección General de Aduanas un incremento de 47,8 por ciento. Esto se debe al importante aumento que vienen registrando las compras argentinas al exterior (durante el primer cuatrimestre, medidas en dólares corrientes, crecieron un 38,3% interanual).

La recaudación de IVA-DGI acumuló un alza interanual de 31%, mientras que la recaudación de los derechos de exportación subió un 19,9%, y los ingresos del Sistema de Seguridad Social crecieron un 35,7% (con un aumento de 40,4% de las contribuciones patronales y una suba de 36,3% de los aportes personales).

Breves Nacionales

- El economista **Javier González Fraga** fue elegido como candidato a vicepresidente de la fórmula presidencial de la UCR, encabeza por **Ricardo Alfonsín**. El espacio además confirmó la alianza con el peronista **Francisco De Narváez**, que será candidato a gobernador bonaerense.

- El **Índice General de Expectativas Económicas** elaborado por la UCA mostró en el mes de junio una mejora de 3,2% respecto al mes anterior, acumulando en lo que va del año un avance de 14 por ciento.

Contexto Internacional

Breves internacionales

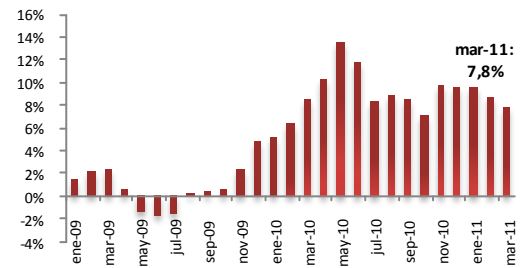
- El candidato de centroizquierda **Ollanta Humala** se impuso por escaso margen en la segunda vuelta electoral de las elecciones presidenciales peruanas. Derrotó así a **Keiko Fujimori**, hija del expresidente **Alberto Fujimori**. El resultado de los comicios causó temor en los inversores, y la bolsa de Lima se desplomó el lunes un 12 por ciento.



Principales Indicadores

Actividad - EMAE

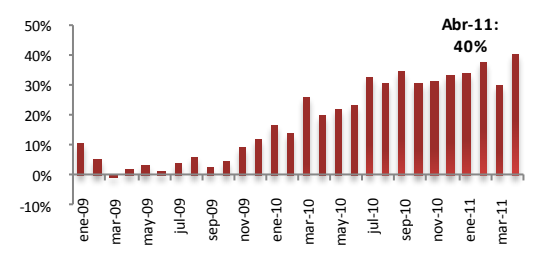
(variación interanual; en porcentaje)



Fuente: Departamento de Economía CAC en base a INDEC

Base Monetaria - Al cierre del mes

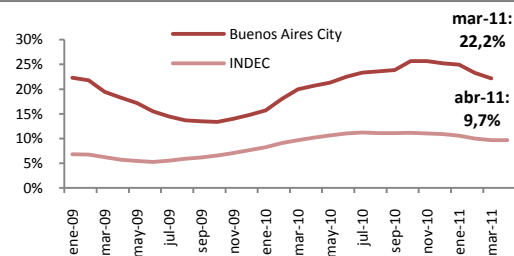
(variación interanual; en porcentaje)



Fuente: Departamento de Economía CAC en base a BCRA

Precios - Inflación minorista

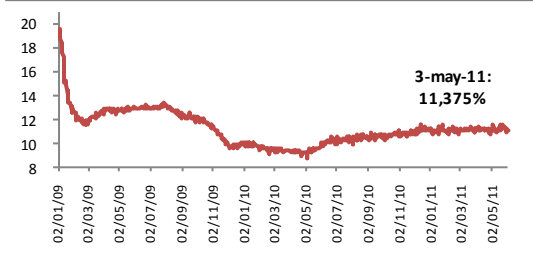
(variación interanual del IPC)



Fuente: Departamento de Economía CAC en Base a INDEC y BsAs City

Tasa Badlar - Bancos Privados

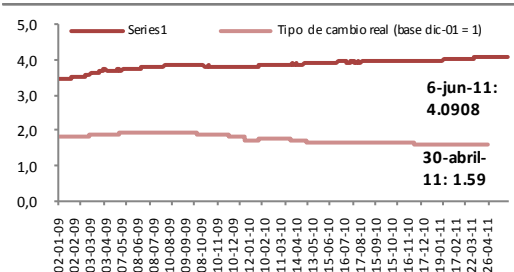
(en porcentaje)



Fuente: Departamento de Economía CAC en base a BCRA

Tipo de Cambio

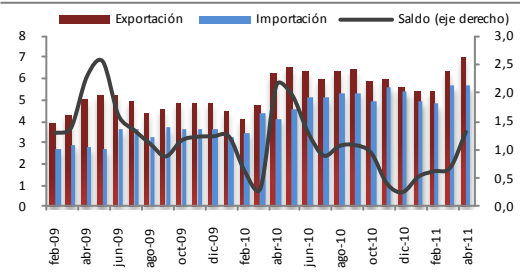
(en pesos por dólar)





Comercio Exterior

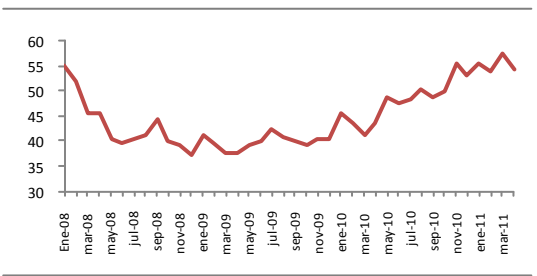
(en miles de millones de dólares)



Fuente: Departamento de Economía CAC en base a INDEC

Confianza del Consumidor - Índice

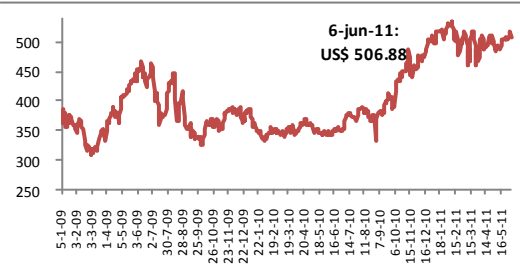
(en puntos)



Fuente: Departamento de Economía CAC en base a UTDT

Soja - Precio en el mercado de Chicago

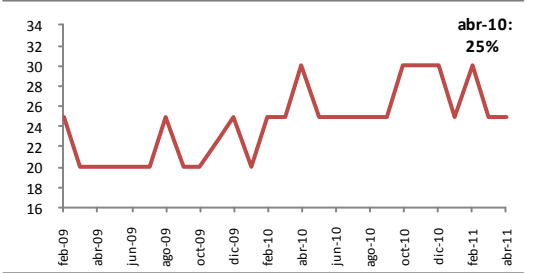
(en dólares por tonelada)



Fuente: Departamento de Economía CAC en base a Abeceb

Expectativas de Inflación - A 12 meses

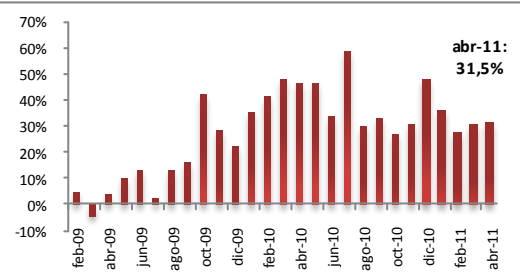
(valor mediano; en porcentaje)



Fuente: Departamento de Economía CAC en base a UTDT

Shoppings - Ventas a precios corrientes

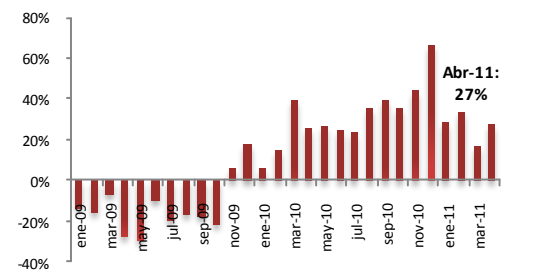
(variación interanual; en porcentaje)



Fuente: Departamento de Economía CAC en base a INDEC

Patentamientos de vehículos

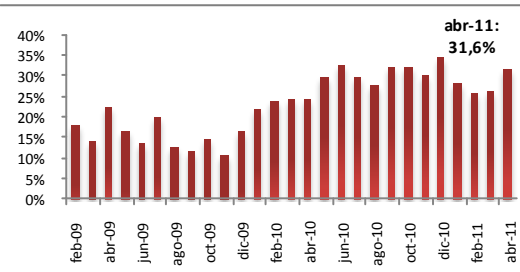
(variación interanual; en porcentaje)



Fuente: Departamento de Economía CAC en base a ACARA

Supermercados - Ventas a precios corrientes

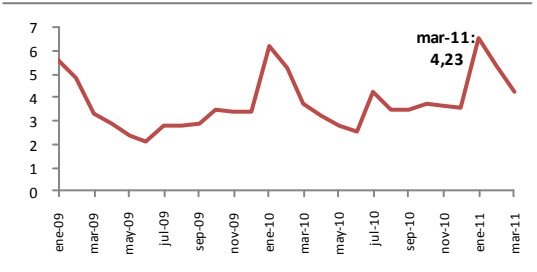
(variación interanual; en porcentaje)



Fuente: Departamento de Economía CAC en base a INDEC

Encuesta de Ocupación Hotelera

(en millones de pernoctaciones)



Fuente: Departamento de Economía CAC en base a INDEC



Economista Jefe

Gabriel Molteni

gmolteni@cac.com.ar
+5411-5300-9028

Economistas

Gonzalo de León

economia4@cac.com.ar
+5411-5300-9077

Lucia Giudice

economia5@cac.com.ar
+5411-5300-9079

Asistente

Paula Pellegrini

economia3@cac.com.ar

Disclaimer

Las opiniones vertidas en este informe son exclusiva responsabilidad del Departamento de Economía, y no representan necesariamente el pensamiento institucional de la Cámara Argentina de Comercio. Esta publicación contiene datos e información de dominio público así como ciertos comentarios desarrollados a partir del análisis e interpretación de dichas fuentes. La Cámara Argentina de Comercio no está por medio de la presente publicación prestando asesoría o servicios profesionales de contabilidad, negocios, economía, finanzas, impuestos, legal, consultoría u otros. La lectura del contenido de esta publicación no sustituye tales asesorías y/o búsqueda de recomendaciones profesionales especializadas en diversas materias, ni tampoco debe ser usada como base de soporte exclusivo para la toma de decisiones de relevancia en tales materias. Antes de tomar cualquier decisión significativa en esas áreas, Usted debe buscar consejo de su consultor calificado en la materia. Por lo tanto, la Cámara Argentina de Comercio no es responsable de las potenciales pérdidas que se pudieran producir en relación a decisiones de negocios basadas en la simple lectura de esta publicación.