# Informe Económico Semanal

- **Para el INDEC, la inflación minorista mensual fue de 0,7 por ciento.**
- **Según el IPC Congreso en marzo la inflación mensual fue de 1,58 por ciento.**
- **De acuerdo a la medición del estudio Ferreres, en marzo la actividad económica creció interanualmente 0,8 por ciento.**
- **Según esa fuente, en marzo la producción industrial creció interanualmente un 1 por ciento.**
- **El INDEC señaló que los precios mayoristas tuvieron un alza de 0,9% en marzo.**
- **De acuerdo a ese organismo, el costo de la construcción se encareció interanualmente en marzo un 19,2 por ciento.**
- **Breves Nacionales (ver página 3).**
- **Breves Internacionales (ver página 3).**
- **Principales Indicadores (ver página 4).**

## *Contexto Local*

### Inflación minorista

El INDEC dio a conocer su medición de IPC, que señaló una inflación minorista mensual de 0,7% y una inflación anual de 10,6% (ver gráfico en la sección Principales Indicadores). El organismo estadístico oficial también señaló que el costo de la canasta básica alimentaria (la utilizada para medir la indigencia) por adulto equivalente es de 234,63 pesos. La canasta básica total (la utilizada para medir la pobreza) tuvo una valorización de 533,93 pesos.

Por otra parte, el denominado IPC Congreso marcó una inflación mensual de 1,58 por ciento. En línea con lo anterior la medición de Graciela Bevacqua registró para el mes de marzo una inflación mensual fue de 1,7 por ciento. Esto implicó una baja respecto a la tasa de inflación mensual observada en marzo del año pasado, que había sido de 2,4 por ciento. En consecuencia, la tasa de inflación interanual se redujo y se ubicó en 27,1% (ver gráfico en la sección Principales Indicadores).

Distinguiendo por rubros, se observa que la mayor alza correspondió a Indumentaria y estuvo vinculada al comienzo de la temporada otoño-invierno. La segunda posición fue para Educación, con un 2,8%, producto de alzas en educación formal (primaria, secundaria) y no formal (cursos de aprendizaje varios), útiles y textos escolares. El tercer puesto fue para Alimentos y bebidas, con una suba de 2,1% (que explicó el 65% del aumento mensual del IPC). Dentro de este rubro se registraron alzas en pan fresco, pastas frescas y envasadas, huevos, pescado fresco, carne vacuna, pollos, verduras y frutas frescas, arroz, quesos, yogures, gaseosas, cervezas, galletitas y comidas fuera del hogar.

**IPC - Marzo de 2013**
(variación intermensual, en porcentaje)

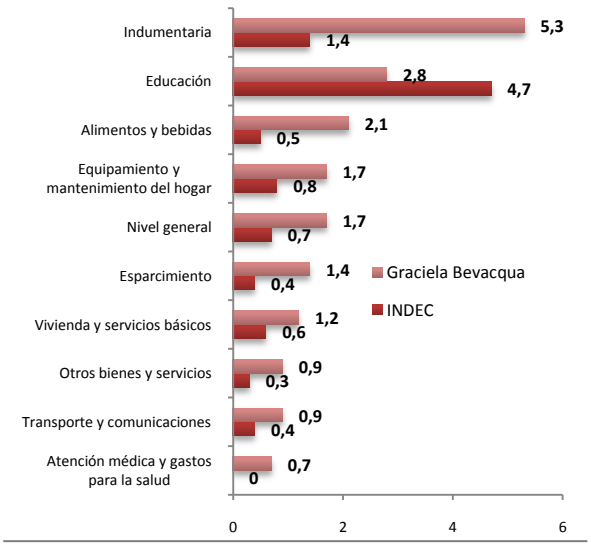


*Fuente: Departamento de Economía CAC en base a INDEC y Graciela Bevaqua*

Durante el último mes, los bienes que componen el IPC registraron una suba de 2,1%, en tanto que los servicios tuvieron un incremento de 1,3 por ciento. Por otra parte, la inflación núcleo (la que surge de no considerar los precios de productos estacionales, las tarifas de servicios públicos y los bienes con un alto componente impositivo) fue de 1,8 por ciento.

## Actividad económica

Según la medición realizada por el estudio Ferreres, en el mes de marzo la economía argentina registró una expansión interanual de 0,8% y acumuló así en el primer trimestre un crecimiento de 0,7% en relación a igual período de 2012. Por otra parte, respecto a febrero último y considerando la serie desestacionalizada se observó una mejora de 1 por ciento.

**Actividad Económica - Marzo de 2013**
(variación interanual en porcentaje)

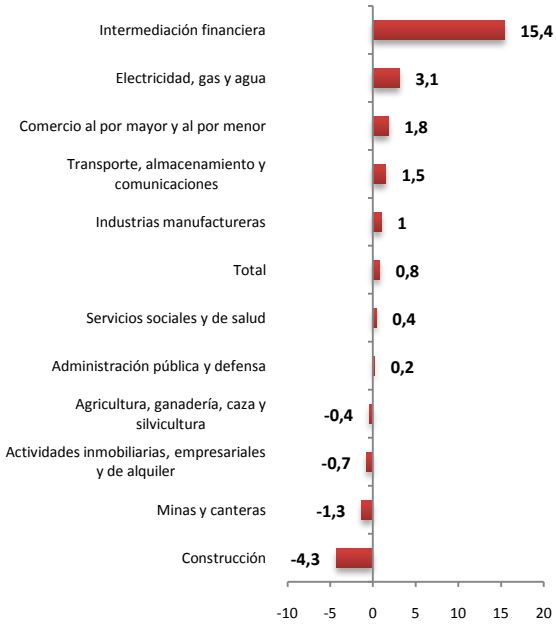


*Fuente: Departamento de Economía CAC en base a OJF*

Distinguiendo por sectores se observa que el principal avance interanual fue para Intermediación financiera, con un 15,4 por ciento. En el otro extremo se ubicó Construcción, con una caída de 4,3 por ciento.

El informe señala que "la expectativa para los próximos meses es alentadora puesto que se esperan tasas de crecimiento más elevadas, tanto por las bajas bases de comparación como por la recuperación en sectores como el agro y la industria.

## Actividad industrial

De acuerdo a la medición del estudio Ferreres, en el mes de marzo la actividad de la industria se incrementó un 1% en relación al mismo mes del año anterior. Respecto a febrero último y considerando la serie desestacionalizada se detectó un crecimiento de 3 por ciento. Considerando el acumulado del primer trimestre se observó un avance acumulado de 0,4 por ciento.

**Producción industrial - Marzo de 2013**
(variación interanual en porcentaje)

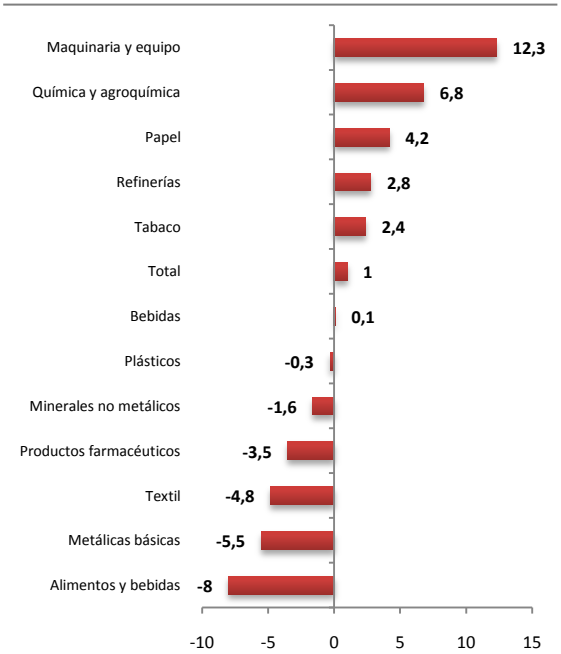


*Fuente: Departamento de Economía CAC en base a OJF*

Analizando la variación interanual de marzo por sectores se observó que la principal suba correspondió a Maquinaria y equipo, con un

12,3%, producto de la suba de 16,8% en la producción automotriz. El segundo puesto fue para Química y agroquímica, con un 6,8 por ciento. En el otro extremo se ubicó Alimentos y bebidas, con una baja de 8 por ciento.

## Precios mayoristas

En marzo el Índice de Precios Internos al por Mayor elaborado por el INDEC registró una suba de 0,9% en relación al mes anterior, en tanto que en la comparación interanual la suba alcanzó al 13 por ciento.

Dentro de los productos nacionales, las principales subas interanuales fueron para Artículos de hormigón, de cemento y de yeso (32,5%) y de Equipos de elevación y de manipulación (30,5%). Dentro de los importados, los principales incrementos fueron para bebidas alcohólicas destiladas (21,1%) e Insecticidas y plaguicidas (19,8%).

**Costo por ítem de obra**
(variación interanual en porcentaje)

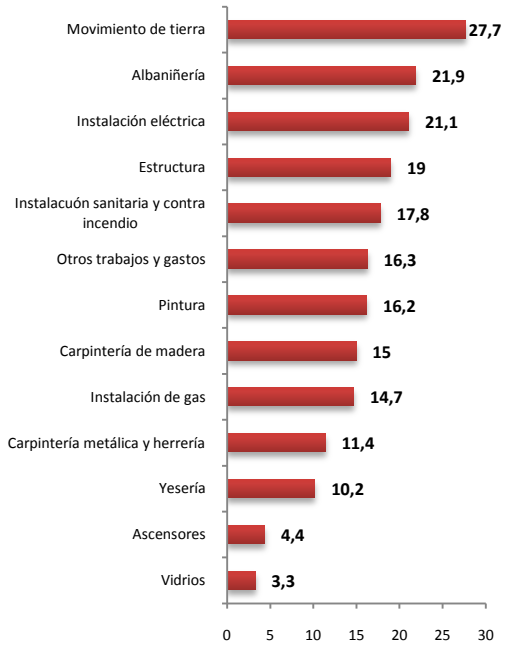


*Fuente: Departamento de Economía CAC en base a INDEC*

Por otra parte, el Índice de Costo de la Construcción medido por el mencionado organismo estadístico registró en el mes de marzo una suba de 0,7% en relación al mes anterior. En la comparación interanual, el alza alcanzó al 19,2 por ciento. La misma fue el resultado de una suba de 14,7% en el capitulo Materiales, un encarecimiento de 22,3% de la Mano de obra y una suba de 19,9% en Gastos generales. Distinguiendo por ítem de obra, se observa que la mayor suba fue para Movimientos de tierra, con un 27,7 por ciento.

## Breves Nacionales

- **En el mes de marzo, el Índice de Demanda Laboral en Rosario y Gran Rosario elaborado por la Universidad Di Tella registró una mejora interanual de 7,4 por ciento. Por otra parte, respecto a febrero último, y considerando la serie desestacionalizada, se detectó una ligera merma de 0,5 por ciento.**

- **En la primera semana de abril, la tasa de financiamiento para pymes mediante cheque de pago diferido hasta 30 días promedió 14,93%, lo que implicó una suba de 0,5 puntos porcentuales respecto a la semana previa.**

- **Según informó el INDEC, en el año 2012 la industria farmacéutica registró una facturación de 22.759 millones de pesos, lo que representó un crecimiento interanual de 27,1 por ciento.**

## *Contexto Internacional*

## Breves Internacionales

- **Según informó Eurostat, en 2011 los habitantes de la Unión Europea realizaron aproximadamente mil millones de viajes turísticos, de los cuales aproximadamente un cuarto correspondió a viajes fuera de las fronteras del país de residencia. Para este tipo de viajes, España, Italia y Francia fueron los destinos más elegidos.**

# Principales Indicadores

## Actividad - EMAE
(variación interanual; en porcentaje)

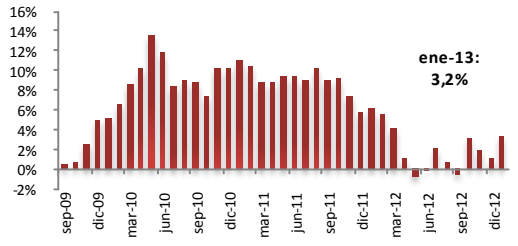


*Fuente: Departamento de Economía CAC en base a INDEC*

## Base Monetaria - Al cierre del mes
(variación interanual; en porcentaje)

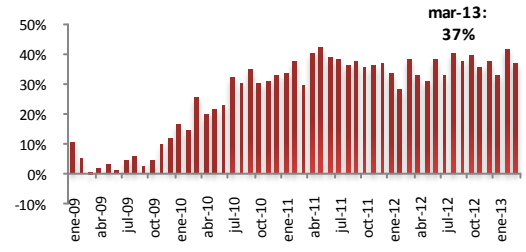


*Fuente: Departamento de Economía CAC en base a BCRA*

## Precios - Inflación minorista
(variación interanual del IPC)

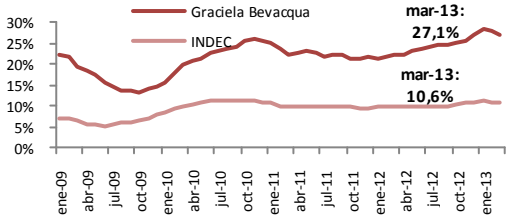


*Fuente: Departamento de Economía CAC en Base a Indec y G. Bevacqua*

## Tasa Badlar - Bancos Privados
(en porcentaje)

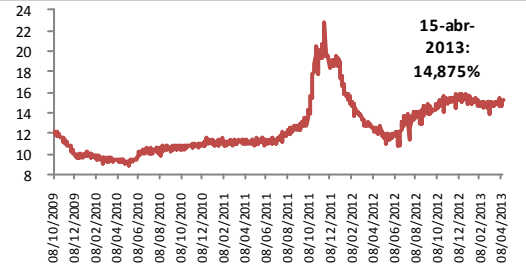


*Fuente: Departamento de Economía CAC en base a BCRA*

## Tipo de Cambio
(en pesos por dólar)

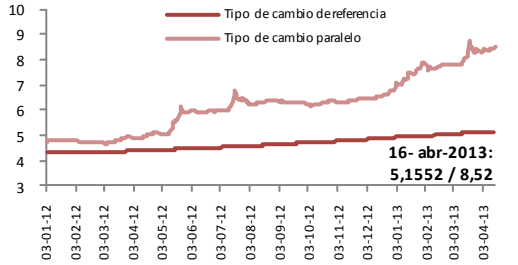


*Fuente: Departamento de Economía CAC en base a Ámbito Financiero*

## Índice Merval
(en puntos)

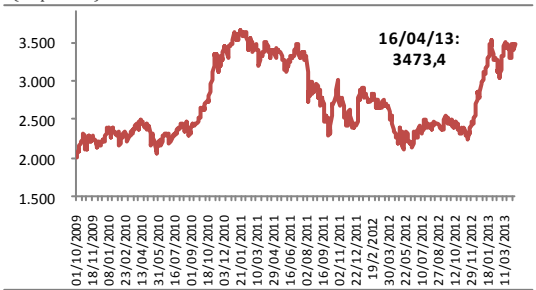


*Fuente: Departamento de Economía CAC en base a Ámbito Financiero*

## Riesgo País - EMBI+ Argentina
(en puntos básicos)

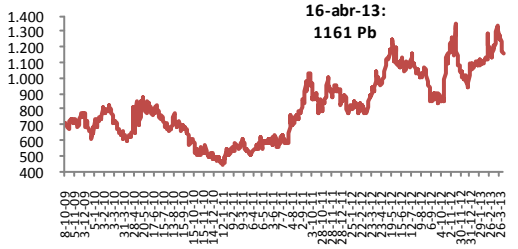


*Fuente: Departamento de Economía CAC en base a Ámbito Financiero*

## Recaudación - Sector Público Nacional
(variación interanual; en porcentaje)

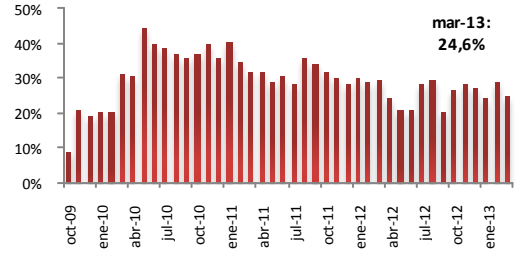


*Fuente: Departamento de Economía CAC en base a MECON*

## Comercio Exterior
(en miles de millones de dólares)

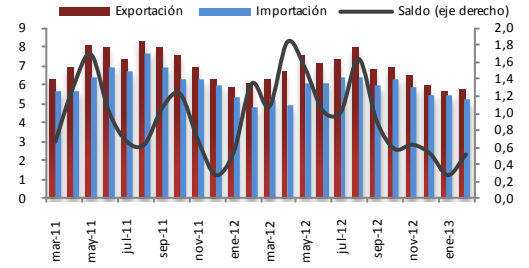


*Fuente: Departamento de Economía CAC en base a INDEC*

## Confianza del Consumidor - Índice
(en puntos)

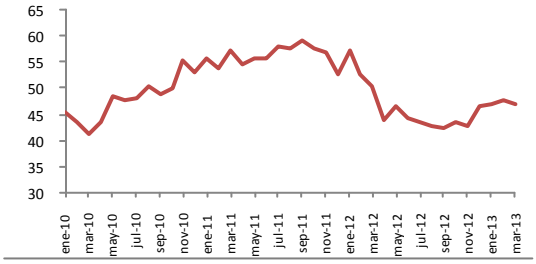

*Fuente: Departamento de Economía CAC en base a UTDT*

## Soja - Precio en el mercado de Chicago
(en dólares por tonelada)

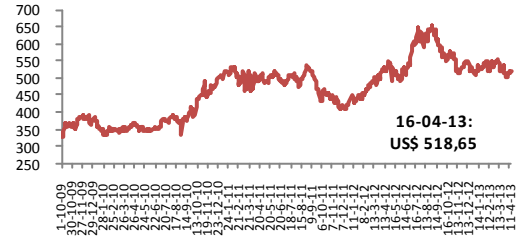


*Fuente: Departamento de Economía CAC en base a Ámbito Financiero*

## Patentamientos de vehículos
(variación interanual; en porcentaje)

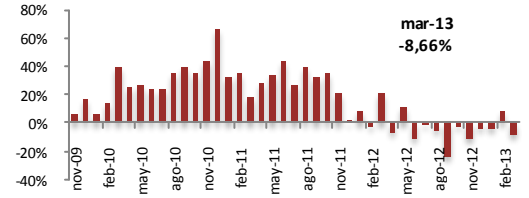


*Fuente: Departamento de Economía CAC en base a ACARA*

## Shoppings - Ventas a precios corrientes
(variación interanual; en porcentaje)

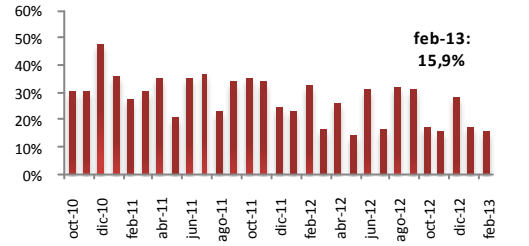


*Fuente: Departamento de Economía CAC en bae a INDEC*

## Expectativas de Inflación - A 12 meses
(valor mediano; en porcentaje)

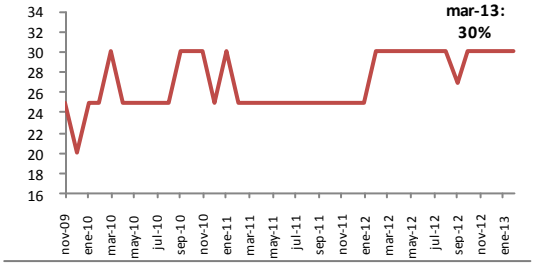


*Fuente: Departamento de Economía CAC en base a UTDT*

## Supermercados - Ventas a precios corrientes
(variación interanual; en porcentaje)

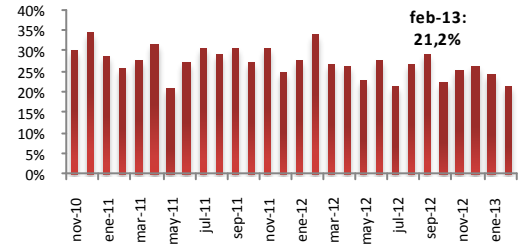


*Fuente: Departamento de Economía CAC en base a INDEC*

## Encuesta de Ocupación Hotelera
(en millones de pernoctaciones)

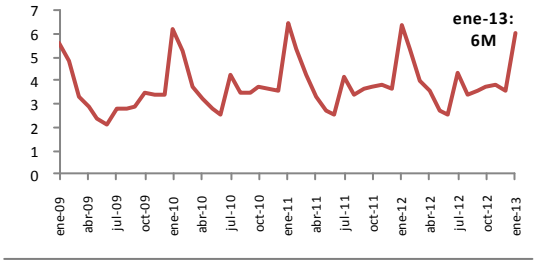


*Fuente: Departamento de Economía CAC en base a INDEC*

**Economista Jefe**

**Lic. Gabriel Molteni**
gmolteni@cac.com.ar
+5411-5300-9028

**Analistas**

**Lic. Gonzalo de León**
economia4@cac.com.ar
+5411-5300-9077

**Alejo Krasnopol**
economia3@cac.com.ar

**Cecilia Santos**
economia5@cac.com.ar
+5411-5300-9079

**Si desea suscribirse a nuestros informes, solicítelo escribiendo a** economia4@cac.com.ar

## Exención de Responsabilidad

Las opiniones vertidas en este informe son exclusiva responsabilidad del Departamento de Economía, y no representan necesariamente el pensamiento institucional de la Cámara Argentina de Comercio. Esta publicación contiene datos e información de dominio público así como ciertos comentarios desarrollados a partir del análisis e interpretación de dichas fuentes. La Cámara Argentina de Comercio no está por medio de la presente publicación prestando asesoría o servicios profesionales de contabilidad, negocios, economía, finanzas, impuestos, legal, consultoría u otros. La lectura del contenido de esta publicación no sustituye tales asesorías y/o búsqueda de recomendaciones profesionales especializadas en diversas materias, ni tampoco debe ser usada como base de soporte exclusivo para la toma de decisiones de relevancia en tales materias. Antes de tomar cualquier decisión significativa en esas áreas, Usted debe buscar consejo de su consultor calificado en la materia. Por lo tanto, la Cámara Argentina de Comercio no es responsable de las potenciales pérdidas que se pudieran producir en relación a decisiones de negocios basadas en la simple lectura de esta publicación.